

# はじめてシステムにログインをする

- 1 ログインIDと初期パスワード「0000」を入力し、ログインをタップ。

ログイン画面

■ 管理者からのお知らせ

ログインID  
8桁の会員番号

パスワード

ログイン

次回から自動ログイン

- 2 スクール名と氏名を確認し、間違いがなければ「はい」をタップ。

MENU

山田太郎様

〇〇テニススクール

山田太郎様 ですね。

はい いいえ、違います

お名前の確認をお願いいたします。

- 3 好きなパスワードを入力し「実行」をタップ。

MENU

山田 太郎様 〇〇テニススクール

パスワード変更

■ パスワード変更

■ 新パスワード

■ 再入力(確認用)

実行

ログインパスワードを変更します。「パスワード」は数字のみで4桁以上(桁まで)です。同じ数字の羅列は使えません。

- 4 パスワードが変更され、ログイン完了。

MENU

山田 太郎様 〇〇テニススクール

パスワード変更

パスワードを変更しました。

■ 本日レッスンの中止情報  
中止の情報はありません。

■ 在籍レッスン  
月 16:00 中級

■ 現在のポイント  
現在のポイント: 0ポイント

変更後のパスワードは  
お忘れないようご注意ください。

## 振替予約・欠席の取消

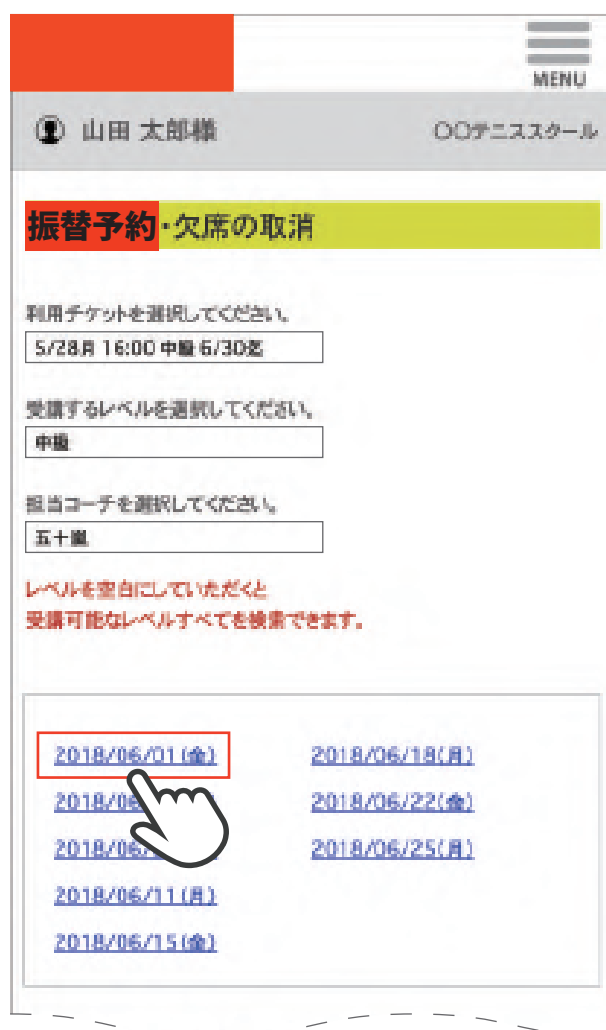
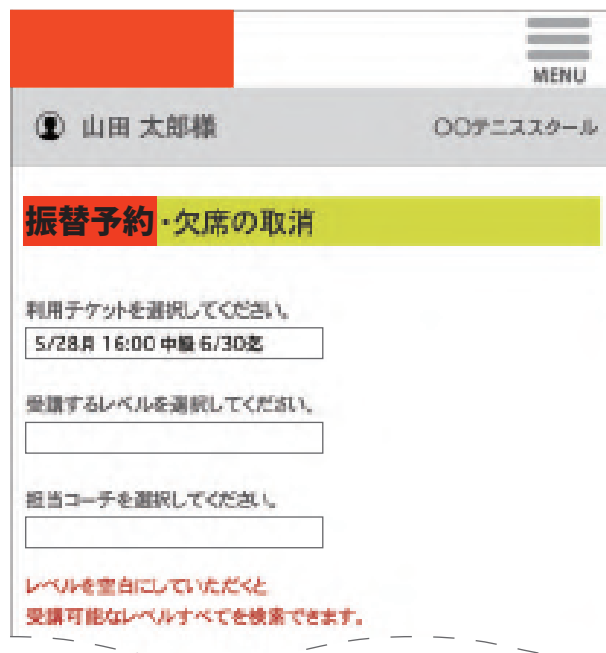
- 1 システムにログインした後、画面右上の「MENU」をタップ。



- 2 「振替予約・欠席の取消」をタップ。



- 3 利用チケット、受講レベル、担当コーチを選び、希望日をタップ。



## 振替予約・欠席の取消

- 4 日付と時間を確認して、間違いがなければ「予約する」をタップ。

山田 太郎様 ○○テニススクール

### 振替予約・欠席の取消

■ 予約レッスン選択

利用チケット	5/28日 16:00 中級 6/30迄
日付	6/1(金)

受講を希望するレッスンを選択して下さい。

予約	時間	レベル	空き人数	コート	コーチ
予約する	09:00	中級	10人		五十嵐

予約の受付はレッスン開始時刻の40分前までです。  
送信中にエラーメッセージが表示された場合は、予約ができませんのであらかじめご了承ください。

- 5 振替予約の内容を確認して、問題がなければ「レッスンを予約する」をタップ。

山田 太郎様 ○○テニススクール

### 振替予約・欠席の取消

■ レッスン予約の確認

利用チケット	5/28日 16:00 中級 6/30迄
--------	----------------------

日付	時間	レベル	空き人数	コート	コーチ
6/1(金)	09:00	中級	10人		五十嵐

レッスンを予約する

- 6 振替予約の内容が表示され、レッスンの予約完了。

山田 太郎様 ○○テニススクール

### 振替予約・欠席の取消

■ レッスン予約の完了  
このレッスンに予約しました。

利用チケット	5/28日 16:00 中級 6/30迄
--------	----------------------

日付	時間	レベル	空き人数	コート	コーチ
6/1(金)	09:00	中級	9人		五十嵐

戻る

**振替、エキストラ予約確定後の変更不可**

カッコ内は有効範囲です  
■5月期 月 16:00 中級 高山1枚(6/30迄)

■ 本日レッスンの中止情報  
中止の情報はありません。

■ 在籍レッスン  
月 16:00 中級

システム上、受講可能レッスンが  
チケットという表現になります。  
同様にレッスン受講回数が枚数と  
表現されております。

※4週/月2回まで  
5週/月3回まで  
振替可能です。



## 予約の確認・欠席連絡

- 4 日付と時間を確認し、間違いがなければ「レッスンを欠席する」をタップ。

MENU

山田 太郎様      ○○テニススクール

**予約の確認・欠席連絡**

■ レッスン予約の取消確認

利用チケット      5/28日 16:00 中級 6/30迄

日付	時間	レベル	空き人数	コート	コーチ	レッスン種類
5/28(月)	16:00	中級	9人		高山	在籍

レッスンを欠席する

欠席連絡のレッスンは開始時刻の30分前までです。  
 (キャンセル待ちの場合はレッスン開始時刻の0分前までです。)  
 送信中に締切時刻を過ぎてしまった場合、欠席・取消ができませんのでご了承ください。  
 このレッスン予約を取消される場合は、  
 「レッスンを欠席する」ボタンをクリックしてください。

戻る

■ レッスンの残り  
 カッコ内は有効期限です  
 ■5月期 月 16:00 中級 高山 1枚(6/30迄)

■ 本日レッスンの中止情報  
 中止の情報はありません。

■ 在籍レッスン  
 月 16:00 中級

■ 現在のポイント  
 現在のポイント: 0ポイント

- 5 レッスンの取消内容が表示され、欠席連絡完了。

MENU

山田 太郎様      ○○テニススクール

**予約の確認・欠席連絡**

■ レッスン予約の取消完了

利用チケット      5/28日 16:00 中級 6/30迄

日付	時間	レベル	空き人数	コート	コーチ	レッスン種類
5/28(月)	16:00	中級	10人		高山	在籍

このレッスンを取消しました。

戻る

■ レッスンの残り  
 カッコ内は有効期限です  
 ■5月期 月 16:00 中級 高山 2枚(6/30迄)

■ 本日レッスンの中止情報  
 中止の情報はありません。

■ 在籍レッスン  
 月 16:00 中級

■ 現在のポイント  
 現在のポイント: 0ポイント

## 追加レッスン予約（エキストラ）

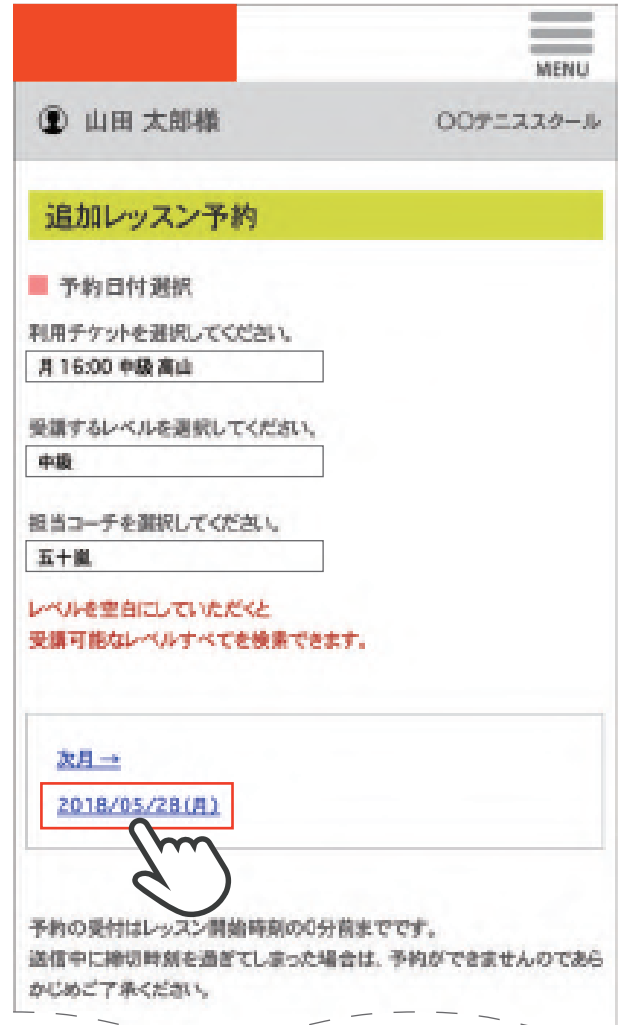
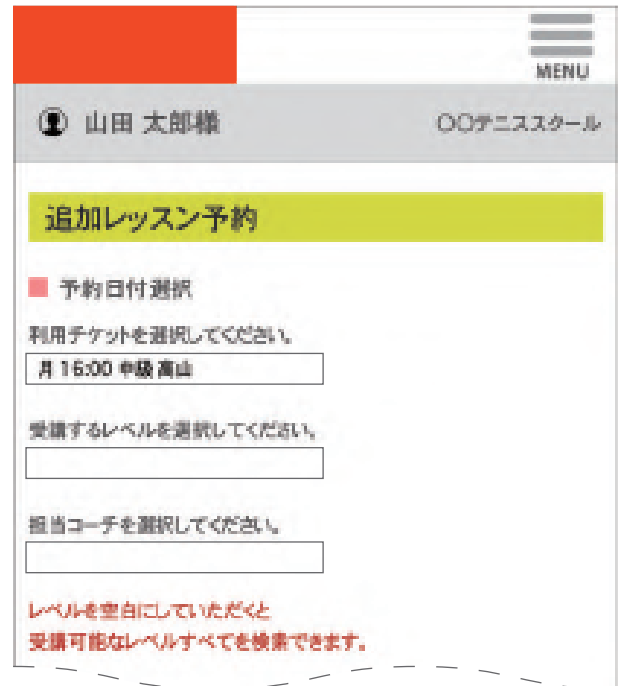
- 1 システムにログインした後、画面右上の「MENU」をタップ。



- 2 「追加レッスン予約」をタップ。



- 3 利用チケット、受講レベル、担当コーチを選び、希望日をタップ。



## 追加レッスン予約（エキストラ）

- 4 日付と時間を確認し、間違いがなければ「予約する」をタップ。

追加レッスン予約

追加予約レッスン選択

利用チケット	月 16:00 中級 高山
日付	5/28(月)

受講を希望するレッスンを選択して下さい。

予約	時間	レベル	空き人数	コート	コーチ
予約する	11:00	中級	10人		五十嵐

予約の受付はレッスン開始時刻の45分前までです。  
送信中に接続エラーを過ぎた場合は、予約ができませんのであらかじめご了承ください。

- 5 赤文字の箇所を確認し、問題がなければ「追加レッスンを予約する」をタップ。

追加レッスン予約

追加レッスン予約の確認

このレッスンを予約すると  
追加レッスン料金 2160円がかかります。

利用チケット	月 16:00 中級 高山
--------	---------------

日付	時間	レベル	空き人数	コート	コーチ
5/28(月)	11:00	中級	10人		五十嵐

追加レッスンを予約する

- 6 追加レッスンの内容が表示され、追加レッスン予約完了。

追加レッスン予約

追加レッスン予約の完了

利用チケット	月 16:00 中級 高山
--------	---------------

日付	時間	レベル	空き人数	コート	コーチ
5/28(月)	11:00	中級	9人		五十嵐

このレッスンに追加予約しました。

戻る

レッスンの残り  
カッコ内は有効期間です  
■5月期 月 16:00 中級 高山 2枚(6/30迄)

本日レッスンの中止情報  
中止の情報はありません。

在籍レッスン  
月 16:00 中級

現在のポイント  
現在のポイント: 0ポイント

日本語

# メール設定

- 1 システムにログインした後、画面右上の「MENU」をタップ。



- 2 「メール設定」をタップ。



- 3 メールアドレスを記入欄に入力し「更新」をタップ。



※メールの受取設定は、メールアドレスを登録した後、設定可能です。

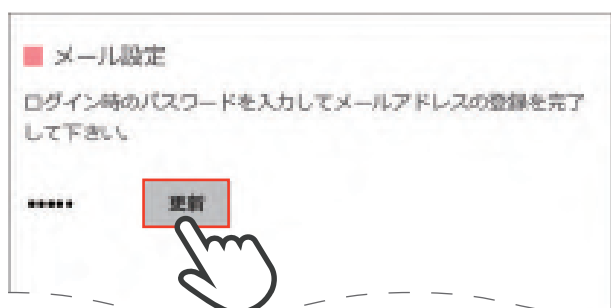


## メール設定

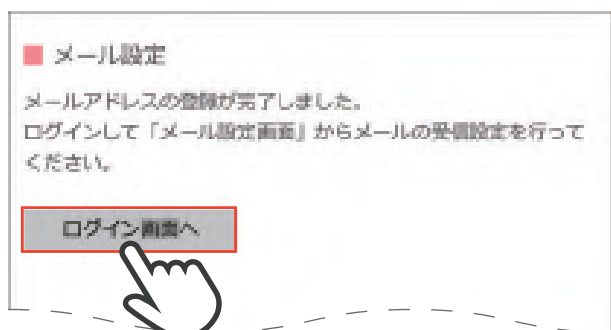
- 4 設定したメールアドレスに届いた URL にアクセス。



- 5 ログイン時のパスワードを入力し「更新」をタップ。



- 6 「メールアドレスの登録が完了しました」を確認。「ログイン画面へ」をタップ。



### ログイン

↓  
右上メニュー

↓  
メール設定から受信設定に**レ点⇒更新**

受付メールを受け取る  
→ご本人で操作したレッスンのご予約等の確認メールが受け取れます。

お知らせメールを受け取る  
→台風等による臨時休校やコーチ代行等のお知らせを受け取ることが出来ます。

※迷惑メール受信拒否設定をしている方は  
**smash-hits@imon.co.jp**  
のご登録をお願い致します。